



ФЕДЕРАЛЬНАЯ СЛУЖБА
ГОСУДАРСТВЕННОЙ СТАТИСТИКИ

Оперативные данные по оптовой торговле Липецкой области



январь- июль 2022 года



ФЕДЕРАЛЬНАЯ СЛУЖБА
ГОСУДАРСТВЕННОЙ СТАТИСТИКИ

Оперативные данные по оптовой торговле

Липецкой области

январь-июль 2022 года

- 01** ОБОРОТ ОПТОВОЙ ТОРГОВЛИ ЛИПЕЦКОЙ ОБЛАСТИ
ИЮЛЬ 2022 Г.
- 02** ОБОРОТ ОПТОВОЙ ТОРГОВЛИ ЛИПЕЦКОЙ ОБЛАСТИ
ЯНВАРЬ-ИЮЛЬ 2022 Г.
- 03** ДИНАМИКА ОБОРОТ ОПТОВОЙ ТОРГОВЛИ
ЛИПЕЦКОЙ ОБЛАСТИ
- 04** ДИНАМИКА ОБОРОТ ОПТОВОЙ ТОРГОВЛИ
ОРГАНИЗАЦИЙ ОПТОВОЙ ТОГОВЛИ ЛИПЕЦКОЙ
ОБЛАСТИ
- 05** ДИНАМИКА ОБОРОТ ОПТОВОЙ ТОРГОВЛИ
ОРГАНИЗАЦИЙ ДРУГИХ ВИДОВ ДЕЯТЕЛЬНСОТИ
ЛИПЕЦКОЙ ОБЛАСТИ
- 06** СТРУКТУРА ОБОРОТА ОПТОВОЙ ТОРГОВЛИ
ПО ВИДАМ ЭКОНОМИЧЕСКОЙ ДЕЯТЕЛЬНОСТИ
- 07** СТРУКТУРА ОБОРОТА ОПТОВОЙ ТОРГОВЛИ
ПО ХОЗЯЙСТВУЮЩИМ СУБЪЕКТАМ

* Ежемесячные данные оперативной статистики.

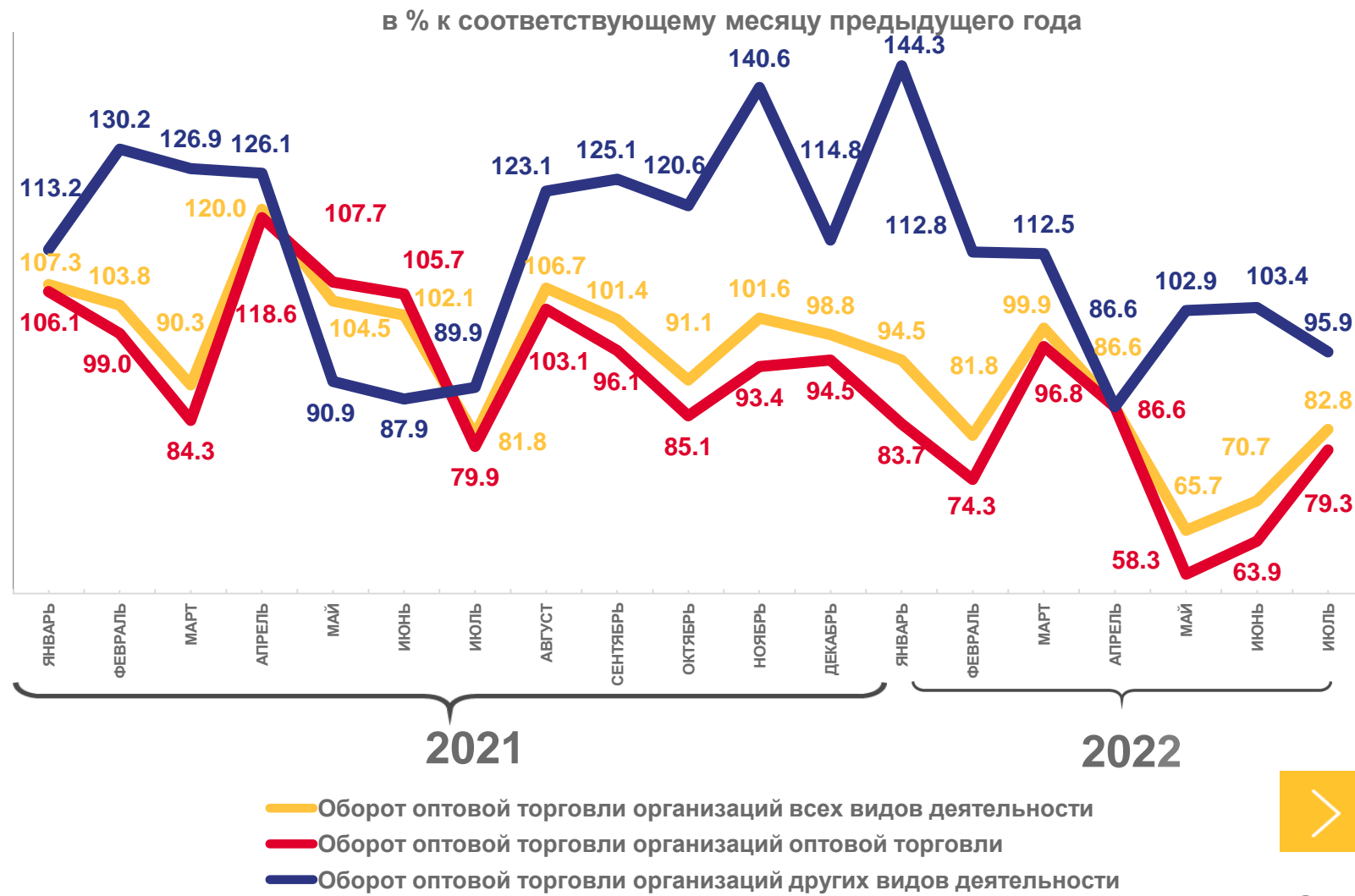




ОБОРОТ ОПТОВОЙ ТОРГОВЛИ ЛИПЕЦКОЙ ОБЛАСТИ

ИЮЛЬ 2022 Г.

Млрд рублей	ИФО к соответствующему месяцу 2021 г., %	Доля в обороте, %
33,6	82,8	100
Организации всех видов деятельности		
25,4	79,3	75,6
Организации оптовой торговли		
8,2	95,9	24,4
Организации других видов деятельности		



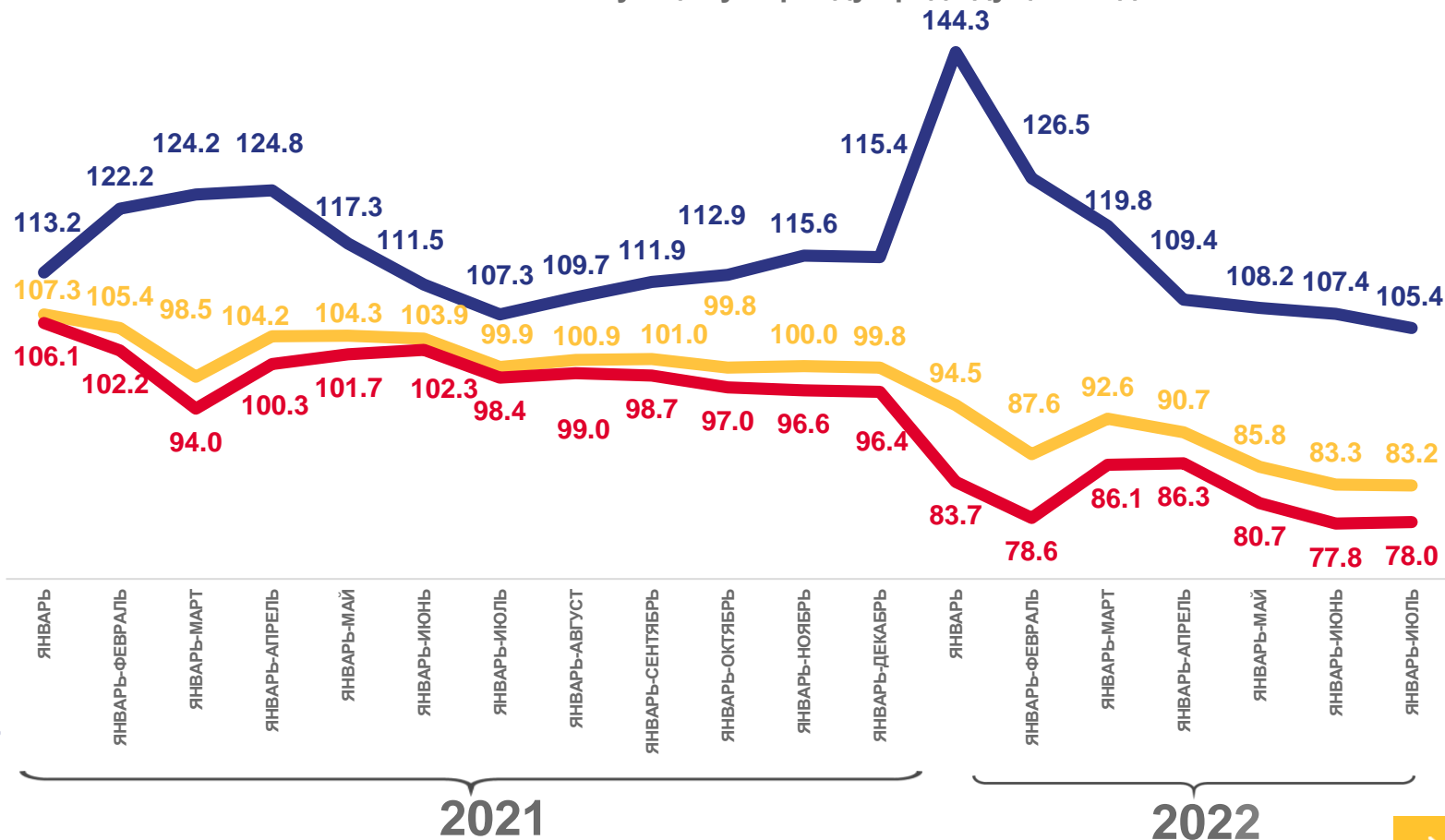


ОБОРОТ ОПТОВОЙ ТОРГОВЛИ ЛИПЕЦКОЙ ОБЛАСТИ

ЯНВАРЬ-ИЮЛЬ 2022 Г.

в % к соответствующему периоду предыдущего года

Млрд рублей	ИФО к соответствующему периоду 2021 г., %	Доля в обороте, %
249,7 ▼	83,2	100
Организации всех видов деятельности		
190,1 ▼	78,0	76,2
Организации оптовой торговли		
59,6 ▲	105,4	23,8
Организации других ВИДОВ деятельности		



- Оборот оптовой торговли организаций всех видов деятельности
- Оборот оптовой торговли организаций оптовой торговли
- Оборот оптовой торговли организаций других видов деятельности





ДИНАМИКА ОБОРОТА ОПТОВОЙ ТОРГОВЛИ ЛИПЕЦКОЙ ОБЛАСТИ

МЛРД РУБЛЕЙ

Оборот оптовой торговли

за январь-июль 2022 года



249,7 млрд рублей

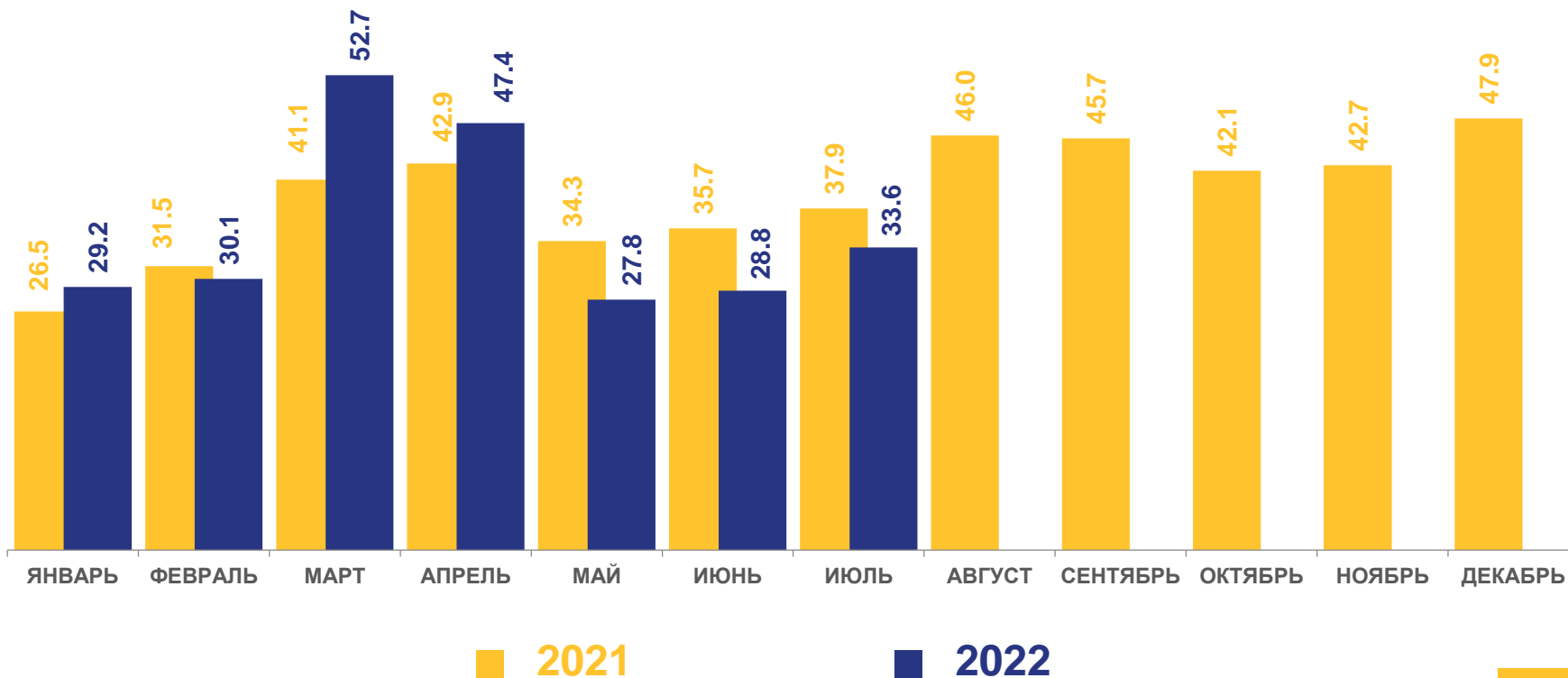
Оборот оптовой торговли

в сопоставимых ценах



83,2%

К соответствующему периоду предыдущего года





ДИНАМИКА ОБОРОТА ОПТОВОЙ ТОРГОВЛИ ЛИПЕЦКОЙ ОБЛАСТИ

В % К СООТВЕТСТВУЮЩЕМУ МЕСЯЦУ ПРЕДЫДУЩЕГО ГОДА

Оборот оптовой торговли

за январь-июль 2022 года



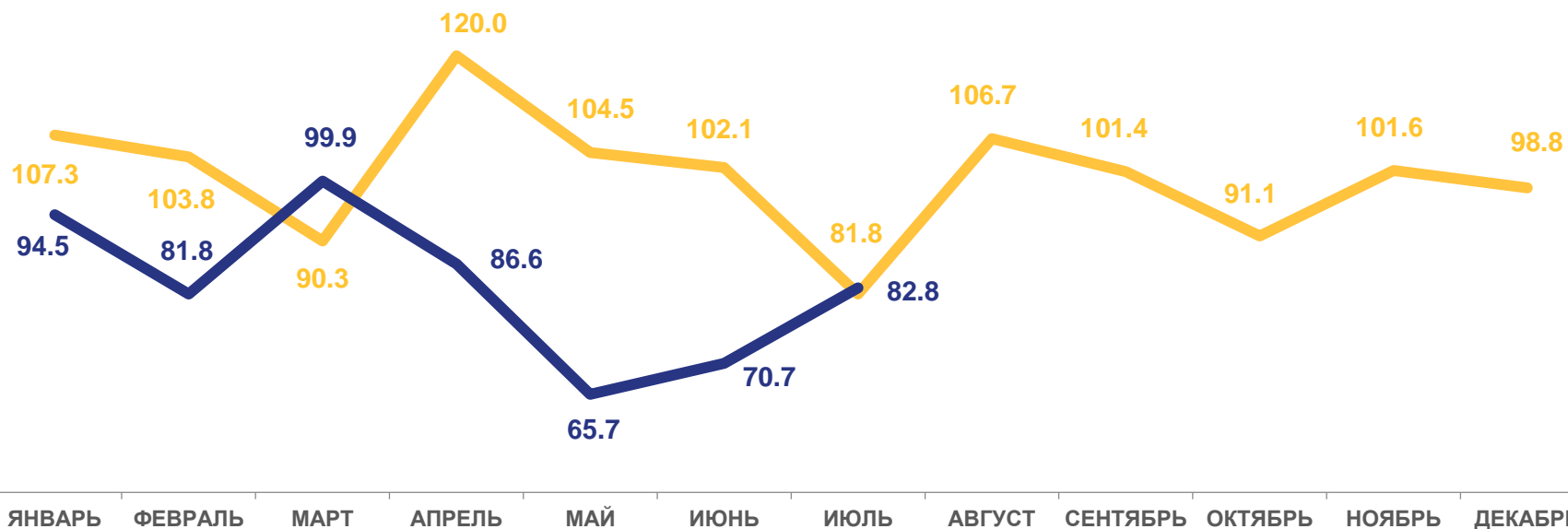
249,7 млрд рублей

Оборот оптовой торговли



83,2% в сопоставимых ценах

К соответствующему периоду предыдущего года



2021



2022





ДИНАМИКА ОБОРОТА ОПТОВОЙ ТОРГОВЛИ ОРГАНИЗАЦИЙ ОПТОВОЙ ТОГОВЛИ ЛИПЕЦКОЙ ОБЛАСТИ

МЛРД РУБЛЕЙ

Оборот оптовой торговли
организаций оптовой торговли
за январь-июль 2022 года



190,1

млрд
рублей

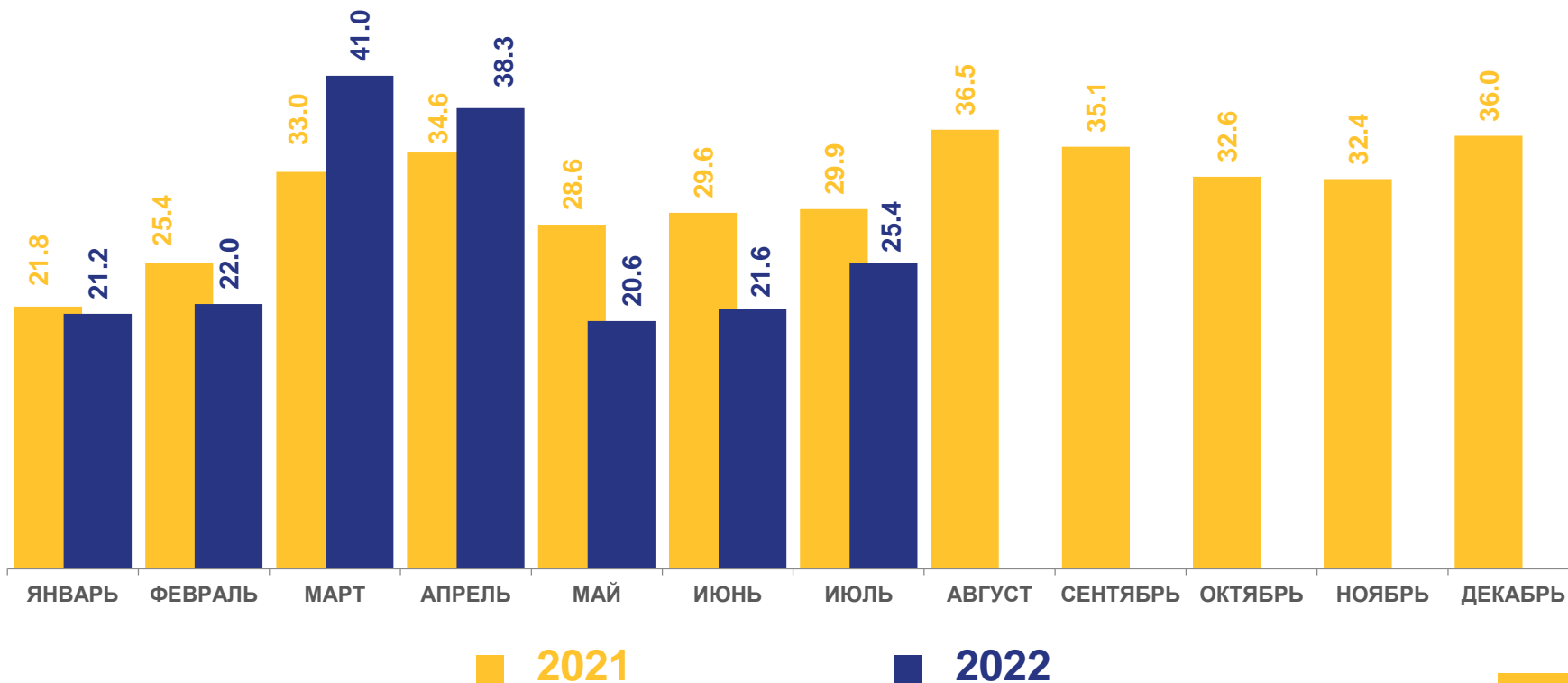
Оборот оптовой торговли



78,0%

в сопоставимых
ценах

К соответствующему
периоду предыдущего года





ДИНАМИКА ОБОРОТА ОПТОВОЙ ТОРГОВЛИ ОРГАНИЗАЦИЙ ОПТОВОЙ ТОРГОВЛИ ЛИПЕЦКОЙ ОБЛАСТИ

В % К СООТВЕТСТВУЮЩЕМУ МЕСЯЦУ ПРЕДЫДУЩЕГО ГОДА

Оборот оптовой торговли
организаций оптовой торговли

за январь-июль 2022 года



190,1

млрд
рублей

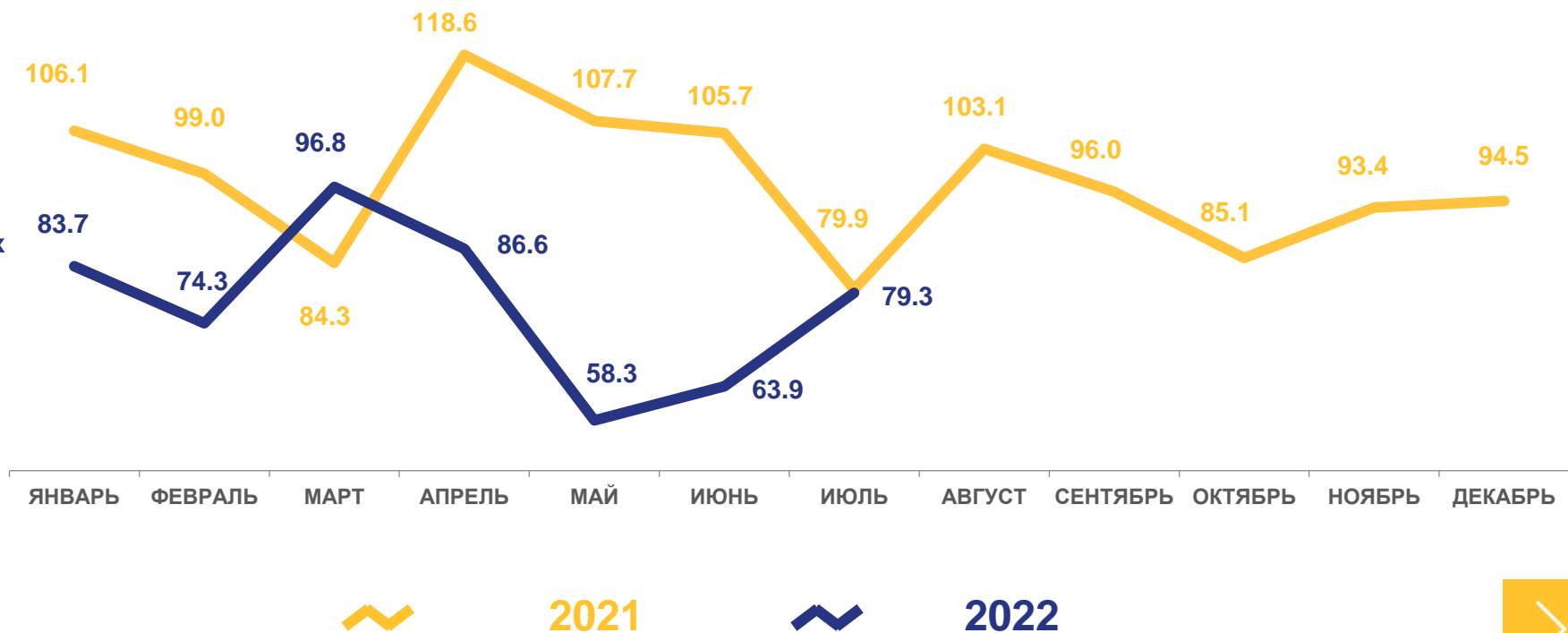
Оборот оптовой торговли



78,0%

в сопоставимых
ценах

К соответствующему
периоду предыдущего года





ДИНАМИКА ОБОРОТА ОПТОВОЙ ТОРГОВЛИ ОРГАНИЗАЦИЙ ДРУГИХ ВИДОВ ДЕЯТЕЛЬНОСТИ ЛИПЕЦКОЙ ОБЛАСТИ

МЛРД РУБЛЕЙ

Оборот оптовой торговли организаций других видов деятельности за январь-июль 2022 года



59,6

млрд рублей

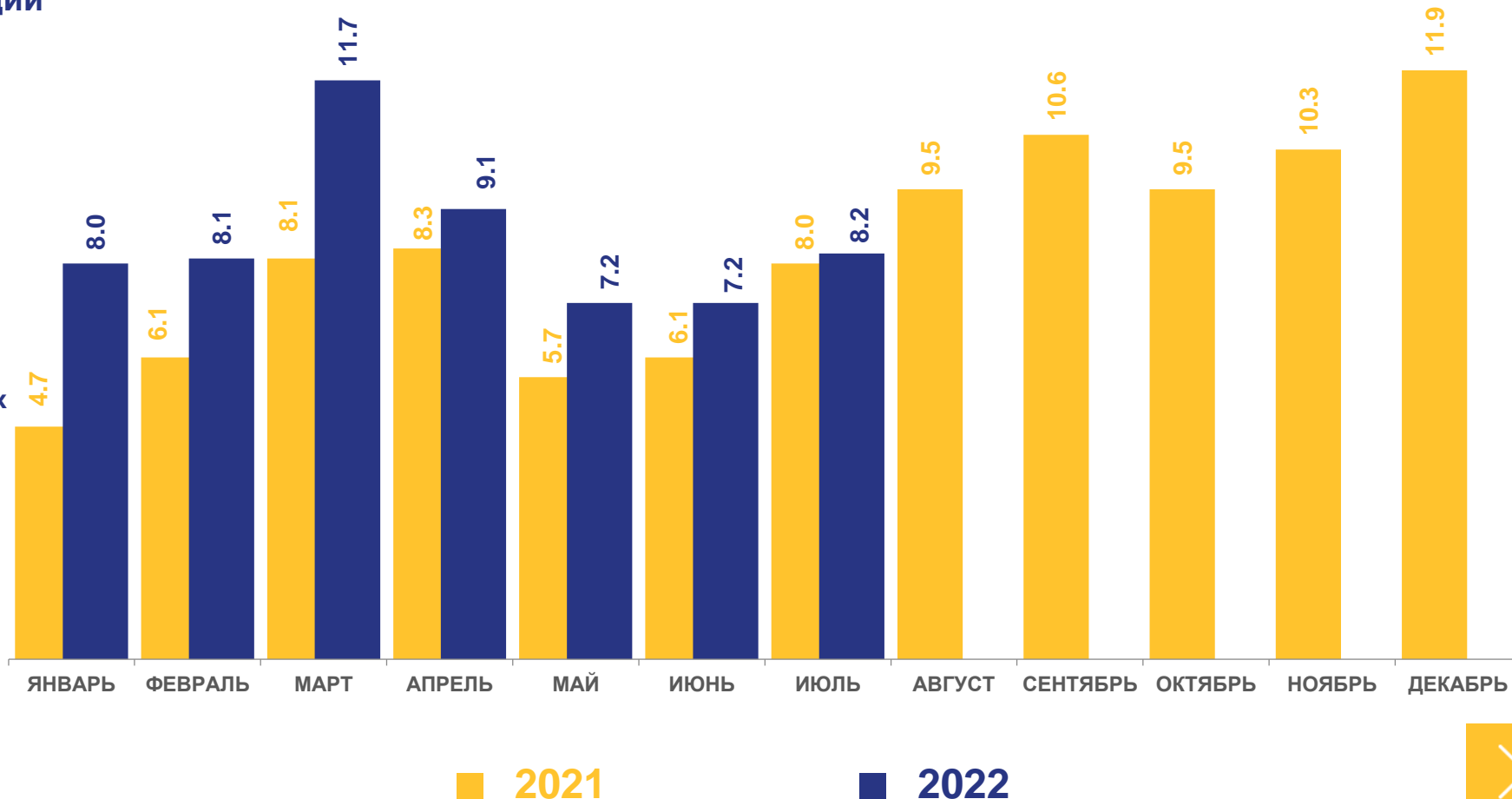
Оборот оптовой торговли



105,4%

в сопоставимых ценах

К соответствующему периоду предыдущего года





ДИНАМИКА ОБОРОТА ОПТОВОЙ ТОРГОВЛИ ОРГАНИЗАЦИЙ ДРУГИХ ВИДОВ ДЕЯТЕЛЬНОСТИ ЛИПЕЦКОЙ ОБЛАСТИ

В % К СООТВЕТСТВУЮЩЕМУ МЕСЯЦУ ПРЕДЫДУЩЕГО ГОДА

Оборот оптовой торговли организаций
других видов деятельности
за январь-июль 2022 года



59,6

млрд
рублей

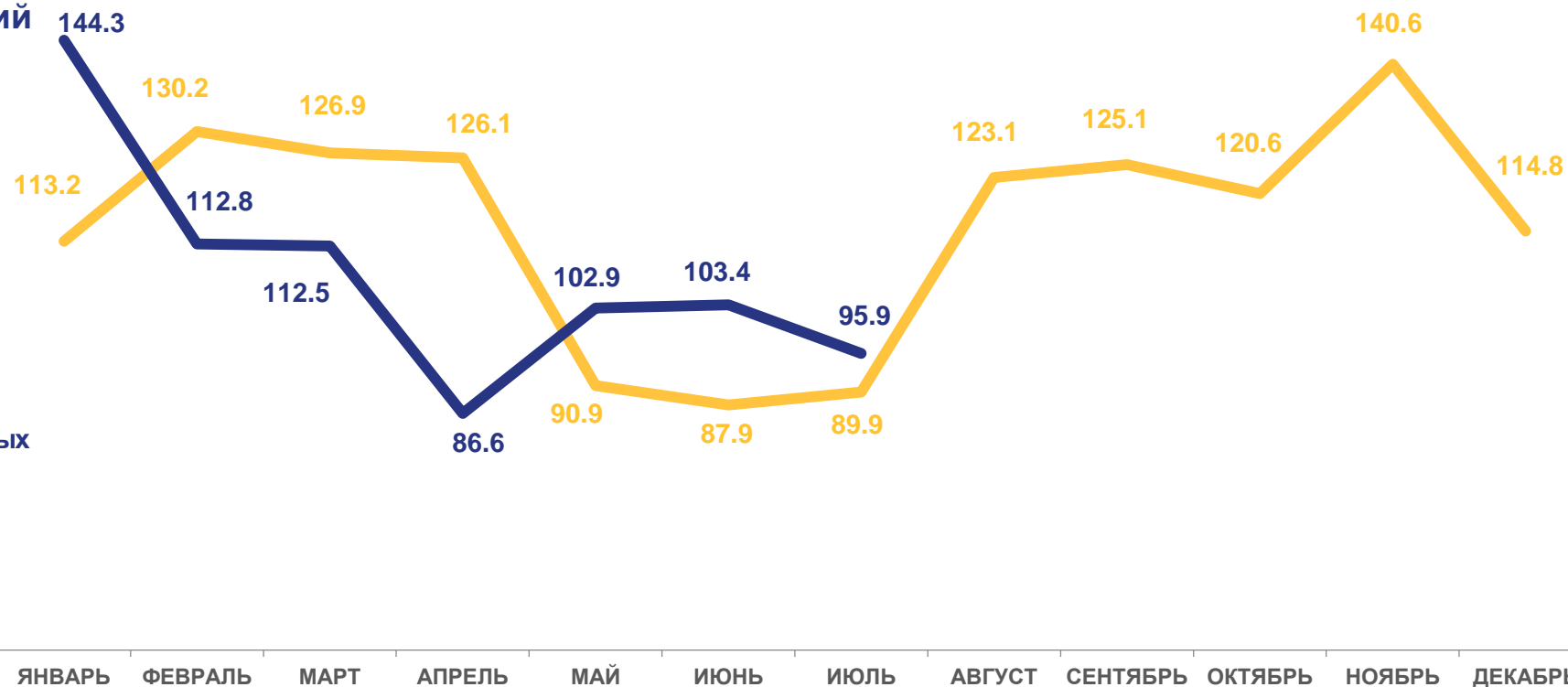
Оборот оптовой торговли



105,4%

в сопоставимых
ценах

К соответствующему
периоду предыдущего года



2021



2022





СТРУКТУРА ОБОРОТА ОПТОВОЙ ТОРГОВЛИ ПО ВИДАМ ДЕЯТЕЛЬНОСТИ ОРГАНИЗАЦИЙ ОПТОВОЙ ТОРГОВЛИ

В ИЮЛЕ (В % К ИТОГУ; БЕЗ СУБЪЕКТОВ МАЛОГО ПРЕДПРИНИМАТЕЛЬСТВА)

2021



2022



- Торговля оптовая за вознаграждение или на договорной основе
- Торговля оптовая с/х сырьем и живыми животными

- Торговля оптовая пищевыми продуктами, напитками табачными изделиями
- Торговля оптовая непродовольственными потребительскими товарами

- Торговля оптовая информационным и коммуникационным оборудованием
- Торговля оптовая прочими машинами, оборудованием и принадлежностями

- Торговля оптовая специализированная прочая
- Торговля оптовая неспециализированная



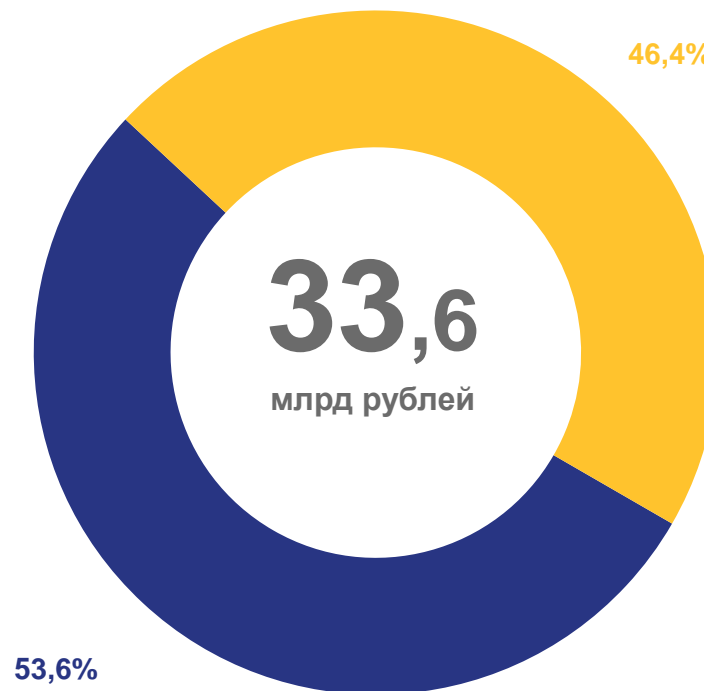
СТРУКТУРА ОБОРОТА ОПТОВОЙ ТОРГОВЛИ ПО ХОЗЯЙСТВУЮЩИМ СУБЪЕКТАМ

В ИЮЛЕ (В % К ИТОГУ)

2021



2022



- Крупные и средние организации
- Субъекты малого предпринимательства